



年月日	2023. 10. 7
調査部位	全体
調査内容	腐食、欠損状況確認
備考	全景



年月日	2023. 10. 7
調査部位	全体
調査内容	腐食、欠損状況確認
備考	全景



年月日	2023. 10. 7
調査部位	屋根(南面)
調査内容	腐食、欠損状況確認
備考	



年月日	2023. 10. 7
調査部位	屋根(南面)
調査内容	腐食、欠損状況確認
備考	錆びもなく良好な状態でした。



年月日	2023. 10. 7
調査部位	屋根(北面)
調査内容	腐食、欠損状況確認
備考	



年月日	2023. 10. 7
調査部位	屋根(北面)
調査内容	腐食、欠損状況確認
備考	全体的に塗膜が薄くなっており、広範囲に錆が発生しておりました。




年月日	2023. 10. 7
調査部位	屋根(北面)
調査内容	腐食、欠損状況確認
備考	



年月日	2023. 10. 7
調査部位	屋根(北面)
調査内容	腐食、欠損状況確認
備考	赤い線の個所をコーキングを充てんする内容のお見積りとなってオリアス。




年月日	2023. 10. 7
調査部位	屋根(北面)
調査内容	腐食、欠損状況確認
備考	<p>雪止め取り付け部の痛みが著しくひどい状態でした。錆箇所については、錆止めと量を2度塗する仕様のお見積りとなっております。</p> <p>雪止めは新品の物へ交換16個取り外し、8個新規取付</p>



年月日	2023. 10. 7
調査部位	外壁(南面)
調査内容	腐食、欠損状況確認
備考	サイディングが割れている状態でした。 地震による影響と考えます。



年月日	2023. 10. 7
調査部位	外壁(南面)
調査内容	腐食、欠損状況確認
備考	同上



年月日	2023. 10. 7
調査部位	外壁(南面)
調査内容	腐食、欠損状況確認
備考	サイディングのクラック上の帯もひび割れている状態でした。



年月日	2023. 10. 7
調査部位	玄関前笠木
調査内容	腐食、欠損状況確認
備考	<p>錆の進行がひどい状態でした。</p> <p>機械工具を使用して錆を落とし、錆止めを2度塗したのち、上塗り塗料を2度塗りする内容のお見積りになっております。</p>




年月日	2023. 10. 7
調査部位	玄関前 破風
調査内容	腐食、欠損状況確認
備考	<p>赤く囲んだ部分が錆びてきている状態でした。</p> <p>塗装工程は笠木と同じ工程になります。</p>



年月日	2023. 10. 7
調査部位	帯(幕板)
調査内容	腐食、欠損状況確認
備考	<p>コーキングが破断している状態でした。</p>



年月日	2023. 10. 7
調査部位	2F外壁
調査内容	腐食、欠損状況確認
備考	経年劣化によりコーキングが固くなり、ひび割れてきている状態でした。



年月日	2023. 10. 7
調査部位	1F外壁
調査内容	腐食、欠損状況確認
備考	同上



年月日	2023. 10. 7
調査部位	窓回り
調査内容	腐食、欠損状況確認
備考	同上



年月日	2023. 10. 7
調査部位	軒天(北側)
調査内容	腐食、欠損状況確認
備考	北側の軒天8枚すべて交換 するお見積り内容になって おります。



年月日	
調査部位	
調査内容	サンプル
備考	屋根のケレン作業風景で す。 当社では、機械工具を使用 して軟弱な塗膜や錆びを確 実に除去します。 この工程を踏まえて、より強 い下地が作り出せます。



年月日	
調査部位	
調査内容	サンプル
備考	板金面の折り込み溝の中も しっかりとサビ止め塗料を塗 りこみます。 この作業は時間がかかる 為、施工を曖昧にしている業 者が多いのが現状ですが、 当社ではしっかりと施工して おります。